

BRC

SOLAR

GERMAN BRAND

Power Optimizer M600-M & Gateway BRConnect

Moduloptimierer für Photovoltaikanlagen
mit Monitoring



Maximaler Ertrag

Löst das Problem der Verschattung, der unterschiedlichen Ausrichtungen und der unterschiedlichen Modulneigungen



Maximale Qualität & Effizienz

Standby-Funktion, Ultra Fast MPP-Tracking mit 20-fach schnellerem Schalten




Monitoring Funktion

Anzeige der Modulperformance über die Power Manager App oder im Web



www.brc-solar.de

New



SIMPLE.
SMART.
OPTIMIZED.

TECHNISCHE DATEN - M600-M OPTIMIZER

EINGANGSDATEN

AUSGANGSDATEN

ELEKTRISCHE DATEN

Absolut max. Eingangsspannung	bei -40°C: 70 V d.c.
Eingangsspannungsbereich	16 - 70 V d.c.
Nennstrom	16 A d.c.
Kurzschlussstrom	20 A d.c.
Maximale Eingangsleistung	600 W
Überspannungskategorie	II
Max. Wirkungsgrad	99,5 %
Ausgangsspannungsbereich	0 bis Voc
Ausgangsleistungsbereich	0 W bis 600 W
Maximale Systemspannung	1000 V
Schutzklasse	II

MECHANISCHE DATEN

Abmessungen (B x L x H)	78mm x 145mm x 22mm
Gewicht	420g
Anbringung	mit M8 Schraube

ANSCHLÜSSE

Anschlüsse (Eingang/Ausgang)	0,15m / 1,20m
Steckverbinder	Stäubli MC4 (für 1000V)
Leiterquerschnitt	4,0 mm ²

UMGEBUNGSBEDINGUNGEN

IP-Schutzklasse	IP68
Äußerer Betriebstemperaturbereich	-40°C bis +85°C
Relative Luftfeuchtigkeit	0% bis 100 %

KOMMUNIKATION

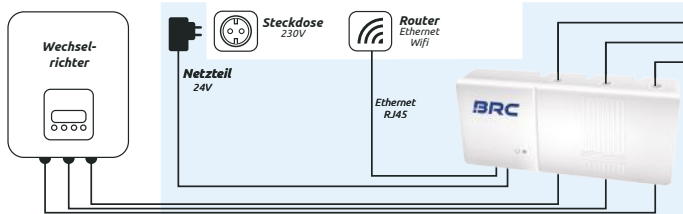
Kommunikationsprinzip	Powerline Communication (PLC)
-----------------------	-------------------------------

SYSTEMANFORDERUNGEN

Min. - Max. Optimierer Anzahl	4 - 25
Erforderliches Gateway für Überwachung	BRConnect
Parallele Strings	Nicht gestattet
Max. Länge der String-Verkabelung	300m

ERFÜLLTE NORMEN

EMV	IEC61000-6-2, IEC61000-6-3
Sicherheit	IEC62109-1, -2, -3 / IEC62790
RoHS	RoHS konform



TECHNISCHE DATEN - BRConnect

ELEKTRISCHE DATEN

Nenneingangsspannung	24 V d.c.
Max. Eingangsstrom	250 mA
Nennstromverbrauch/Standby	6 W
Schutzklasse	III

MECHANISCHE DATEN

Abmessungen (B x L x H)	240mm x 100mm x 52mm
Gewicht	540g
Anbringung	4 Schrauben mit Dübeln

ANSCHLÜSSE

Max. Durchmesser für DC-Kabel	11 mm
Eingangsanschlüsse Ethernet	RJ45 / 100MBit
Eingangsanschlüsse Stromversorgung	P1J (ID 2,0mm; AD 5,5mm; L 11mm)

UMGEBUNGSBEDINGUNGEN

IP-Schutzklasse	IP41
Äußerer Betriebstemperaturbereich	-20°C bis +55°C
Relative Luftfeuchtigkeit	5% bis 95 % (nicht kondensierend)

KOMMUNIKATION

Kommunikationsprinzip	Powerline Communication (PLC)
WiFi / Bluetooth / Ethernet	2,4 und 5 GHz / 4.2 / Ja

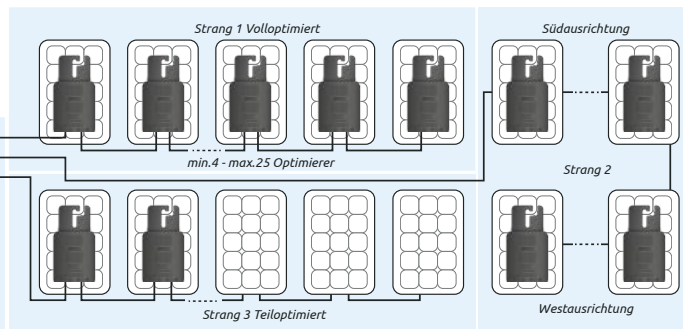
SYSTEMANFORDERUNGEN

Kompatibler Optimierer	Power Optimizer M600-M
Min. Optimierer Anzahl	4
Max. Optimierer Anzahl	25
BRConnect PV pro System / Strings pro BRConnect	1 / 1-3
Parallele Strings	Nicht gestattet
Max. Länge der String-Verkabelung	300m

ERFÜLLTE NORMEN

EMV	EN 61000-6-2, EN 61000-6-3
Sicherheit	EN 61010-1
RoHS	RoHS konform

vorläufige Daten, Qualifikation ist ausstehend



GARANTIE

Aufgrund unserer Long-Life-Elektronik gewähren wir 25 Jahre Garantie auf den Power Optimizer M600



LONG-LIFE-ELEKTRONIK

Der Power Optimizer besitzt eine Long-Life-Elektronik aufgrund unserer neuen GaN-Technologie



MAXIMALER ERTRAG

Es können mehr PV-Module verbaut und mehr Energie genutzt werden



ZUVERLÄSSIGER SUPPORT

Du erreichst uns bei jeglichen Anliegen per E-Mail und Telefon

